

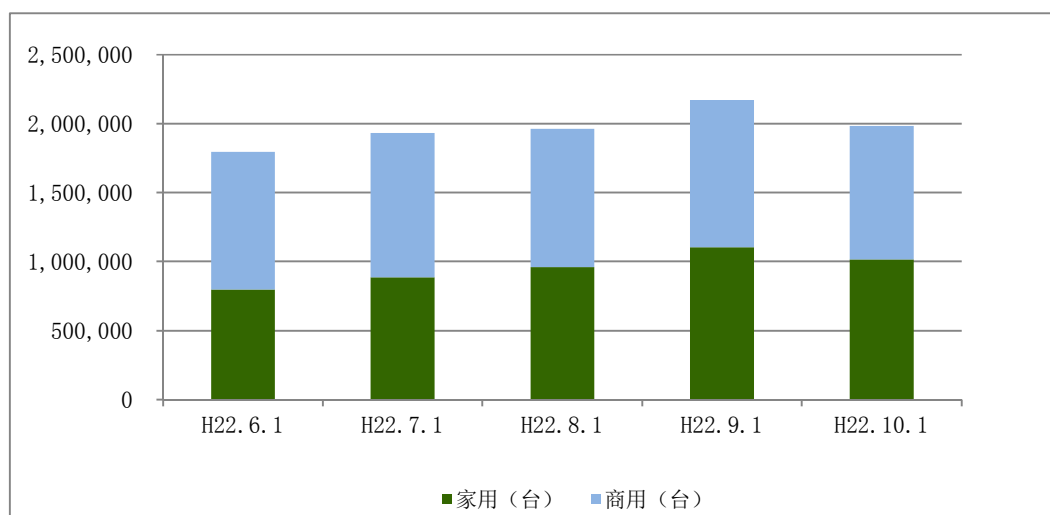
PC&周辺機器におけるデータベース

1、市場販売量

対象分野: ノートパソコン、ディスプレイ、複合機、ハードディスク(3.5 インチ)、デスクトップ、PCサーバー、ディスクストレージ

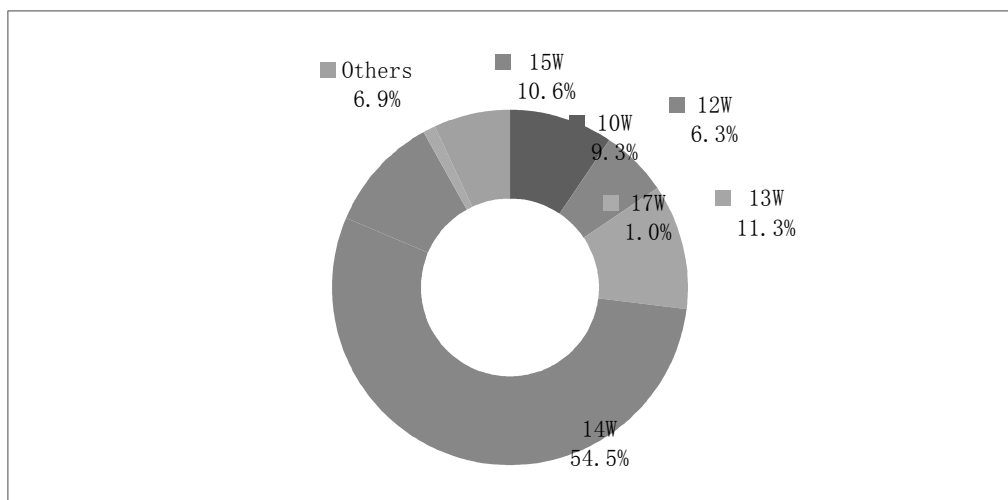
2010年10月におけるノートパソコンの市場販売数変化

区分	2010年6月	2010年7月	2010年8月	2010年9月	2010年10月
個人(台)	797,184	885,317	960,630	1,104,072	1,016,408
法人(台)	998,216	1,046,283	1,001,770	1,067,628	967,592
合計	1,795,400	1,931,600	1,962,400	2,171,700	1,984,000



2010年10月におけるノートパソコン市場の各サイズ製品の販売数構成

サイズ	販売量(台)
10W	185,217
12	124,382
12W	224,078
13W	1,081,959
14	210,768
14W	20,252
15	137,344
15W	1,984,000
17W	185,217
Others	124,382
合計	224,078



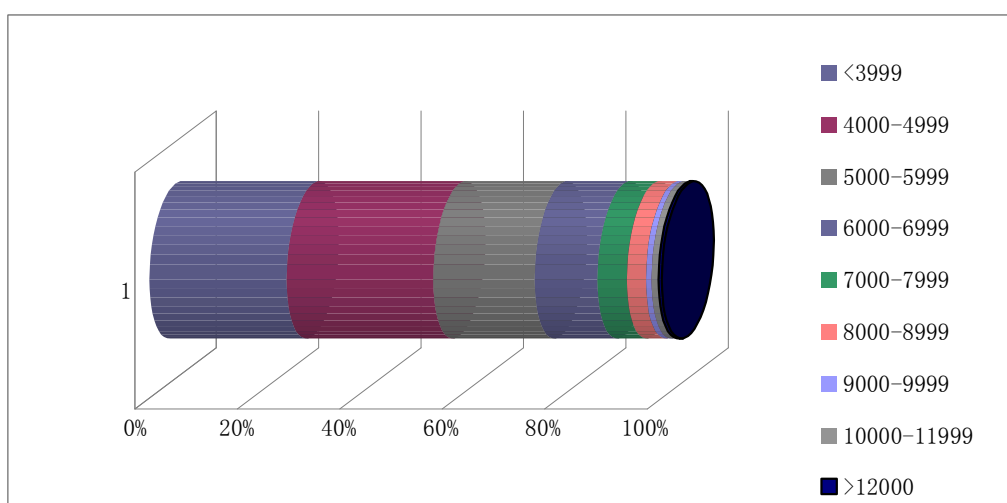
2010年10月におけるノートパソコン市場の各省・市の販売数構成

地域区分	行政省・都市	販売量(台)
東北	黒龍江省	616,190
	吉林省	392,320
	遼寧省	740,230
	合計	1,748,740
華北	北京市	157,610
	河北省	860,480
	内モンゴル	386,430
	山東省	965,530
	山西省	517,760
	天津市	159,570
	合計	3,047,380
華東	安徽省	743,480
	江蘇省	1,015,140
	上海市	165,570
	浙江省	764,070
	合計	2,688,260
華南	福建省	525,660
	広東省	1,485,010
	広西	509,570
	海南省	274,120
	合計	2,794,360
華中	河南省	752,910
	湖北省	622,020
	湖南省	624,590

	江西省	517,600
	合計	2,517,120
西北	甘肅省	269,890
	寧夏	276,650
	青海省	275,730
	陝西省	511,910
	新疆	276,920
	合計	1,611,100
西南	貴州省	388,490
	四川省	637,080
	チベット	274,880
	雲南省	402,010
	重慶市	160,300
	合計	1,862,760

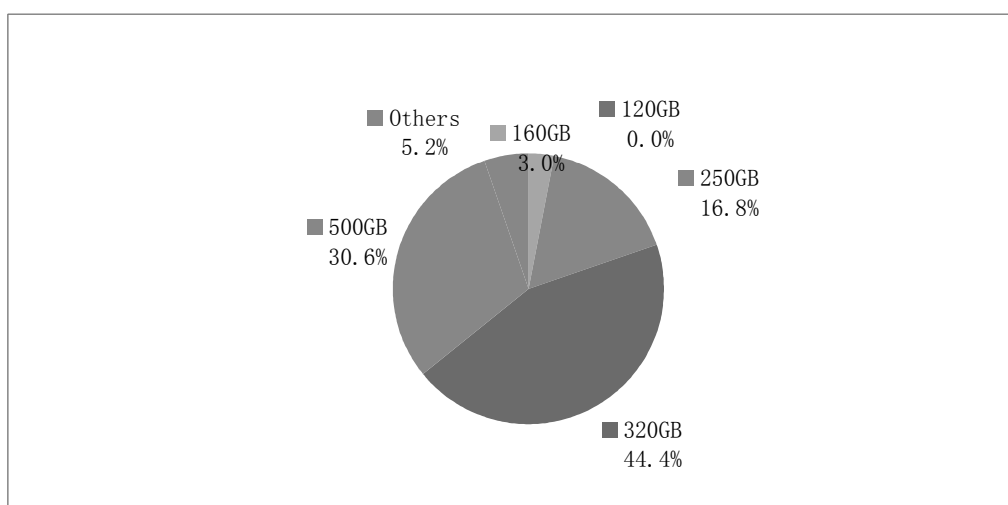
2010年10月におけるノートパソコン市場の各価格帯の販売数構成

価格層(元)	シェア
<3999	26.8%
4000-4999	28.6%
5000-5999	19.8%
6000-6999	12.3%
7000-7999	5.7%
8000-8999	3.7%
9000-9999	1.1%
10000-11999	1.4%
>12000	0.6%
合計	100.0%



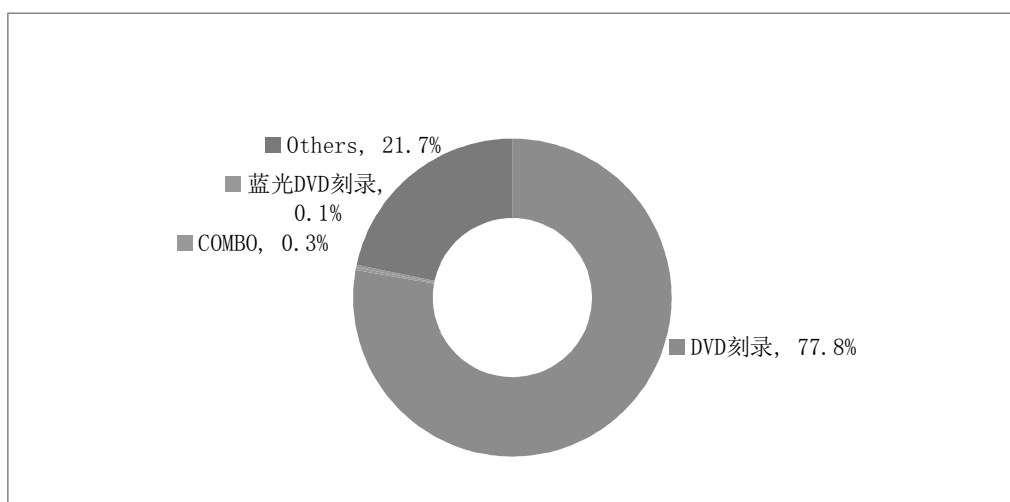
2010年10月におけるノートパソコン市場のハードディスク容量別の販売数構成

容量	シェア
120GB	0.0%
160GB	3.0%
250GB	16.8%
320GB	44.4%
500GB	30.6%
Others	5.2%
总计	100.0%



2010年10月におけるノートパソコン市場の光学ディスクドライブ別の販売数構成

区分	シェア
DVD 刻录	77.8%
COMBO	0.3%
蓝光 DVD 刻录	0.1%
Others	21.7%
合計	100.0%



2010年10月におけるノートパソコン市場の機種別販売数ランキング

ランキング	個人	法人	All
1	Lenovo	Lenovo	Lenovo
2	DELL	DELL	DELL
3	Samsung	HP	HP
4	Asus	Asus	Asus
5	Acer	Thinkpad	Samsung

2010年10月におけるノートパソコン市場区域販売数ランキング

ランキン グ	東北	華北	華東	華南	華中	西北	西南
1	Lenovo	Lenovo	Lenovo	Lenovo	Lenovo	Lenovo	Lenovo
2	DELL	DELL	DELL	Dell	DELL	Dell	Dell
3	HP	HP	HP	Asus	HP	Asus	Asus
4	Asus	Asus	Asus	HP	Asus	HP	HP
5	Samsung	Samsung	Samsung	Samsung	Samsung	Samsung	Samsung

2010年10月におけるノートパソコン市場のブランドAPI指数

Vendor	Jul-10	Aug-10	Sep-10	Oct-10
Lenovo	103	102	101	102
Thinkpad	111	112	113	115
HP	100	99	100	101
ASUS	95	93	92	93
ACER	81	81	80	82
DELL	88	89	93	92
合計	100	100	100	100

2010年10月におけるノートパソコン市場の人気機種

Vendor	Jul-10	Aug-10	Sep-10	Oct-10
Lenovo	103	102	101	102
Thinkpad	111	112	113	115
HP	100	99	100	101
ASUS	95	93	92	93
ACER	81	81	80	82
DELL	88	89	93	92
总计	100	100	100	100

2010年10月におけるノートパソコン市場の人気機種

ランキング	Vendor	Model	Size	HDD	ODD	Memory	ASP *
1	Lenovo	IdeaPad Y460A-IFI	14W	320GB	DVD 刻录	2GB	¥ 5,100
2	Lenovo	IdeaPad Y460N	14W	500GB	DVD 刻录	2GB	¥ 5,250
3	Lenovo	昭阳 E46A	14W	500GB	DVD 刻录	2GB	¥ 6,400
4	Lenovo	昭阳 K26	12W	320GB	DVD 刻录	2GB	¥ 5,900
5	Thinkpad	L412 0553-7WC	14W	320GB	DVD 刻录	2GB	¥ 9,999
6	Thinkpad	E40 0578-5KC	14W	320GB	DVD 刻录	2GB	¥ 4,800
7	Thinkpad	T410s 2912-BH5	14W	250GB	DVD 刻录	2GB	¥ 12,000
8	HP	4321s(XL201PA)	14W	320GB	DVD 刻录	2GB	¥ 4,300
9	HP	CQ42-153TX(WP631PA)	14W	320GB	DVD 刻录	2GB	¥ 4,700
10	HP	G42-382TX(XU766PA)	14W	500GB	DVD 刻录	2GB	¥ 4,900
11	HP	CQ42-254TX	14W	320GB	DVD 刻录	2GB	¥ 3,999
12	ASUS	A42EI37JE-SL	14W	320GB	DVD 刻录	2GB	¥ 4,300
13	ASUS	K42EI46JC-SL	14W	320GB	DVD 刻录	2GB	¥ 4,599
14	ASUS	X42EI35JE-SL	14W	320GB	DVD 刻录	2GB	¥ 3,999
15	ASUS	X42EI33JB-SL	14W	500GB	DVD 刻录	2GB	¥ 3,999
16	ACER	Acer 4741G(432G32Mn)	14W	320GB	DVD 刻录	2GB	¥ 4,600
17	ACER	Acer 4741G(372G32MNKK)	14W	320GB	DVD 刻录	2GB	¥ 4,299
18	ACER	Acer 4745G(5462G50Mn)	14W	500GB	DVD 刻录	2GB	¥ 5,400
19	DELL	INSPIRON 14R	14W	500GB	DVD 刻录	2GB	¥ 5,499
20	DELL	INSPIRON 14	14W	320GB	DVD 刻录	2GB	¥ 4,399
21	DELL	Vostro 1088	14W	320GB	DVD 刻录	2GB	¥ 4,499
22	DELL	INSPIRON 13R	13W	320GB	DVD 刻录	2GB	¥ 4,999

