

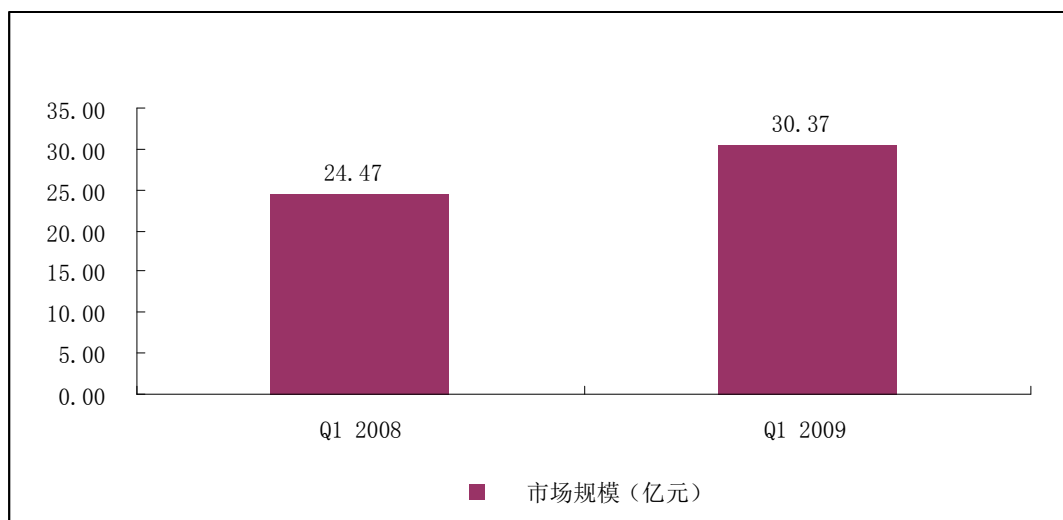
通信 & ネットワーク

市場販売追跡データ

対象製品：ルーター、スイッチ、DSL、WLAN、BOSS、OLT

2010年第1四半期におけるBOSSシステムの市場規模変化

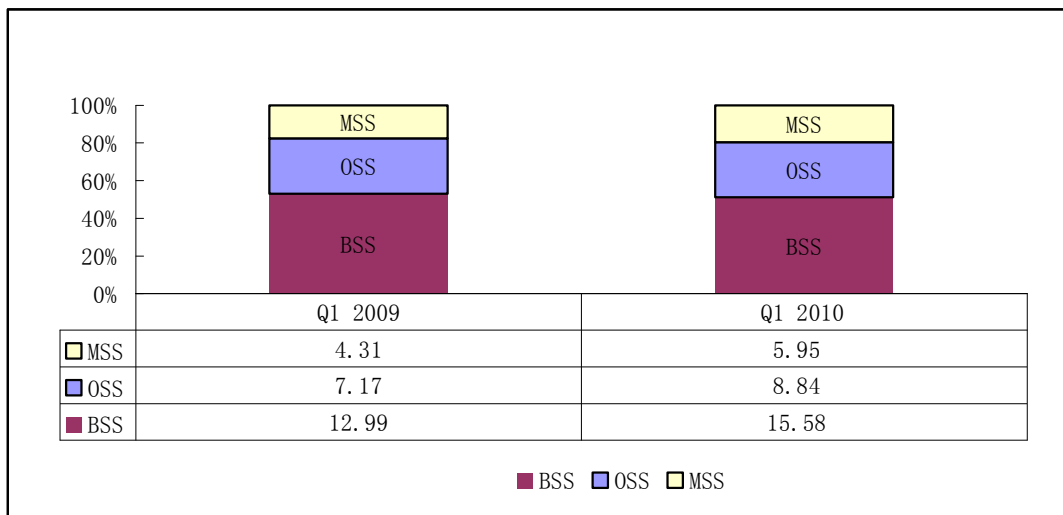
	Q1 2009	Q1 2010	前期比
市場規模(億円)	24.47	30.37	24.1%



2010年第1四半期におけるBOSSシステムの細分化製品販売額構造

単位(億円)

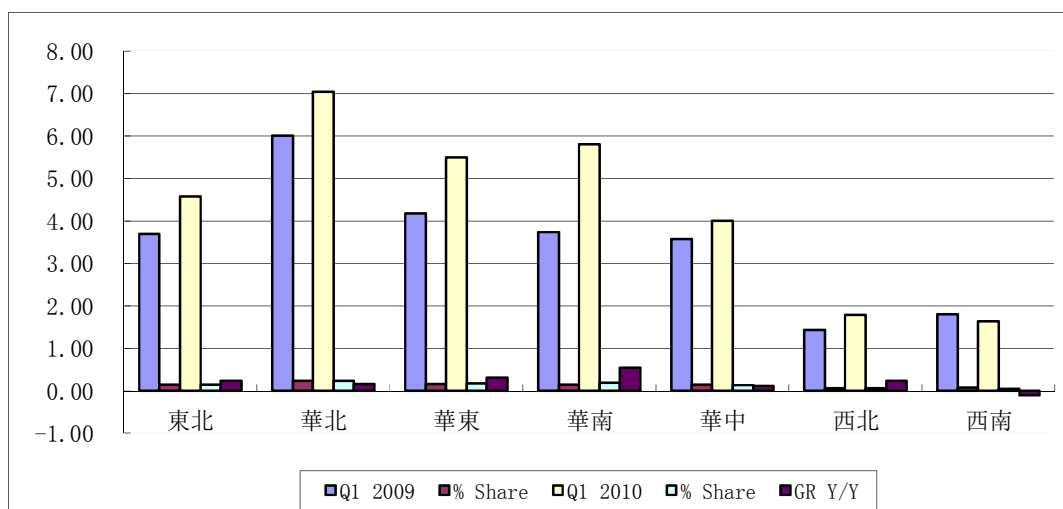
製品構造	Q1 2009	Q1 2009	伸び率
BSS	12.99	12.99	24.8%
OSS	7.17	7.17	29.2%
MSS	4.31	4.31	30.2%



2010年第1四半期におけるBOSSシステムの地域別販売額の変化

単位(億円)

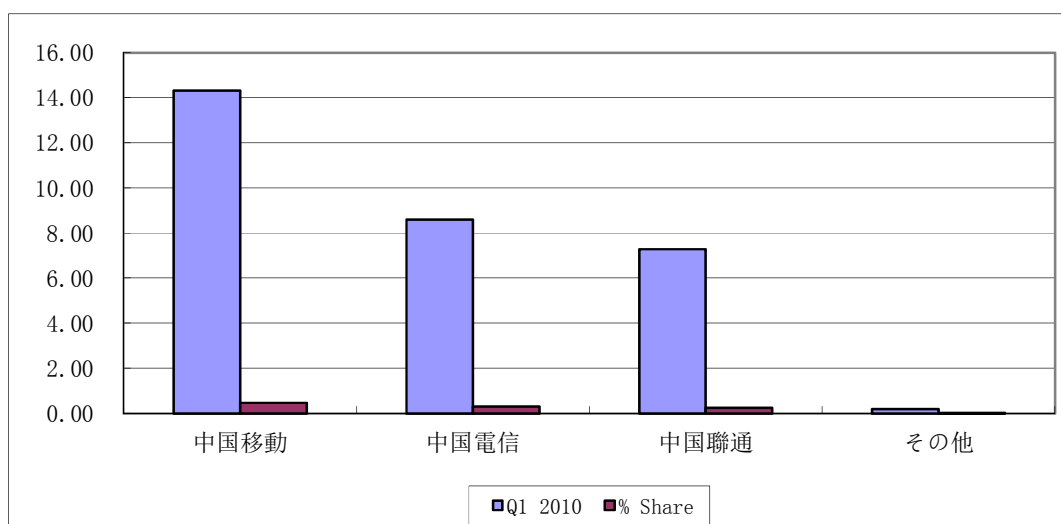
Area	Q1 2009	% Share	Q1 2010	% Share	GR Y/Y
東北	3.69	15.1%	4.59	15.1%	24.3%
華北	6.02	24.6%	7.05	23.2%	17.0%
華東	4.18	17.1%	5.50	18.1%	31.5%
華南	3.74	15.3%	5.80	19.1%	55.1%
華中	3.57	14.6%	4.01	13.2%	12.3%
西北	1.44	5.9%	1.79	5.9%	24.4%
西南	1.81	7.4%	1.64	5.4%	-9.4%
合計	24.47	100.0%	30.37	100.0%	24.1%



2010年第1四半期におけるBOSSシステムのパーティカルマーケットの販売額変化

単位(億元)

Vertical	Q1 2010	% Share
中国移动	14.30	47.1%
中国电信	8.59	28.3%
中国联通	7.29	24.0%
その他	0.18	0.6%
合計	30.37	100.00%



2010年第1四半期におけるBOSSシステム市場のブランドセールスランキング

ランキング	Vendor
1	亜信科技
2	神州泰岳
3	億陽信通
4	Amdocs
5	天元ネット
6	神碼思特奇

2010年第1四半期におけるBOSSシステムのブランドAPI指数

Vendor	Q1 2009	Q2 2009	Q3 2009	Q4 2009	Q1 2010
亜信科技	206	211	212	221	222
億陽信通	178	179	181	186	185
神州泰岳	165	167	178	187	189
Amdocs	162	150	143	132	140
天元ネット	140	143	132	131	121
神碼思特奇	117	123	115	116	110
Others	93	94	90	80	75

