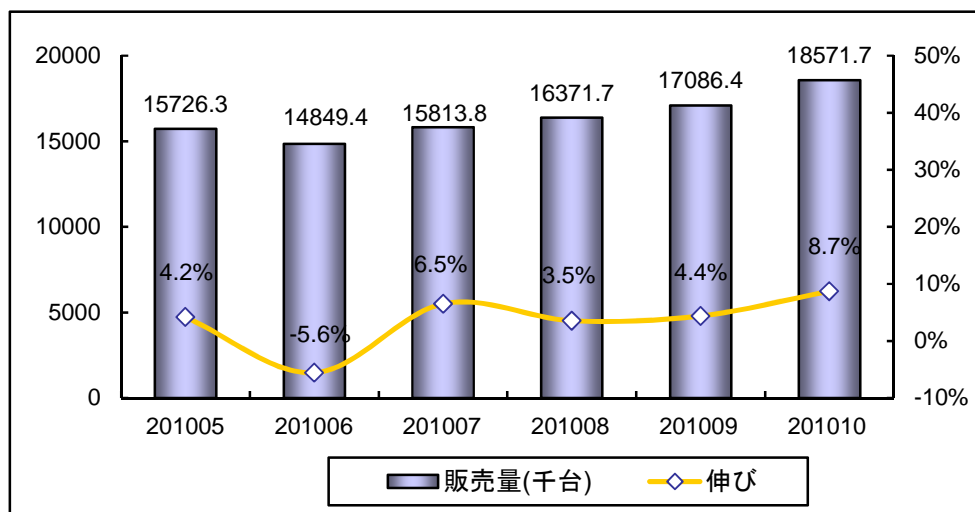


販売データ

2010年10月における携帯電話販売数の規模と趨勢(単位:千台)

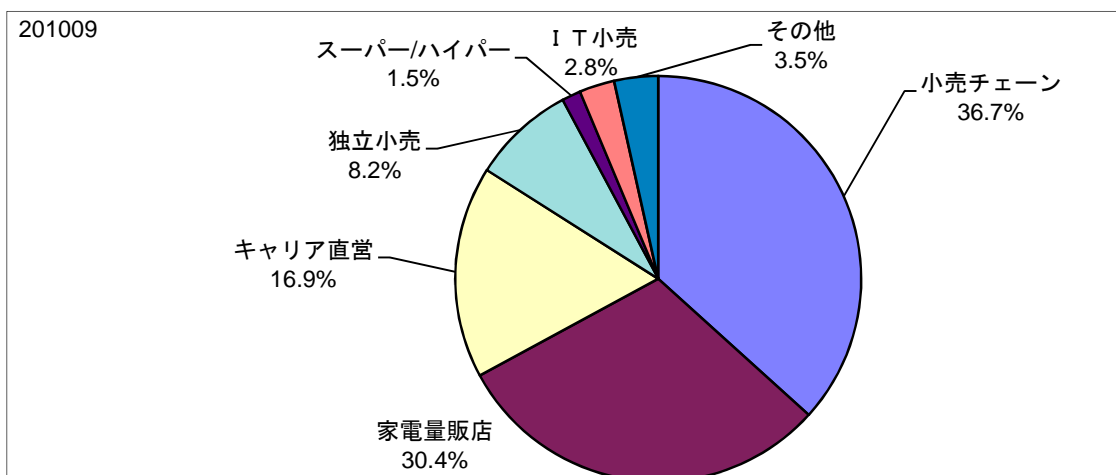


2010年10月における携帯電話販売額の規模と趨勢

メーカー	販売量(万台)
ノキア	598.4
サムスン	391.4
モトローラ	101.6
LG	84.1
天語	77.7
レノボ	64.8
酷派	54.7
華為	48.5
中興	46.9
金立	40.3
その他	348.9

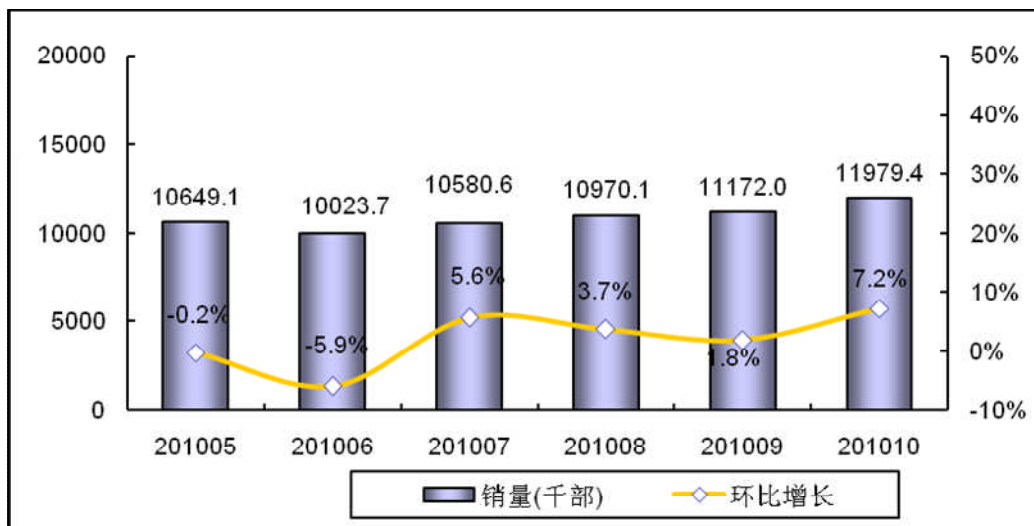
2010年10月における携帯電話市場の販売チャネルと販売量の分布

販売チャネル構造	2010-10
小売チェーン	36.8%
家電量販店	30.8%
キャリア直営店	17.6%
独立小売店	8.0%
スーパー/ハイパー	1.3%
IT小売店	2.5%
その他	3.0%
合計	100%

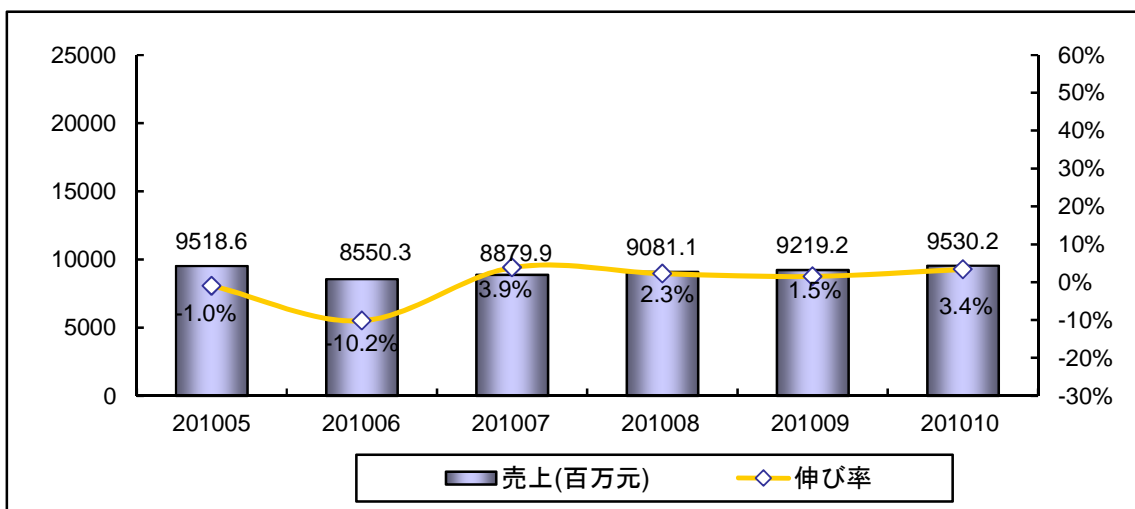


GSM 市場

2010年10月におけるGSM携帯電話販売数の規模と趨勢(単位:千台)

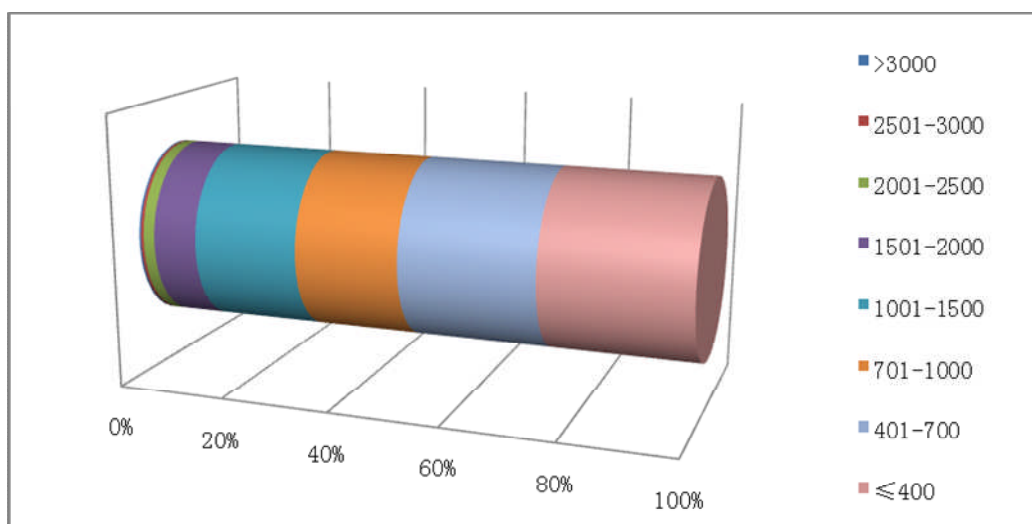


2010年10月におけるGSM携帯電話販売額の規模と趨勢



2010年10月における GSM 携帯電話価格帯分布

価格帯	シェア
>3000	0.35%
2501-3000	0.52%
2001-2500	2.15%
1501-2000	8.26%
1001-1500	19.35%
701-1000	18.89%
401-700	24.29%
≤400	26.18%
合計	100%



2010年10月における GSM 携帯電話販売量ランキング

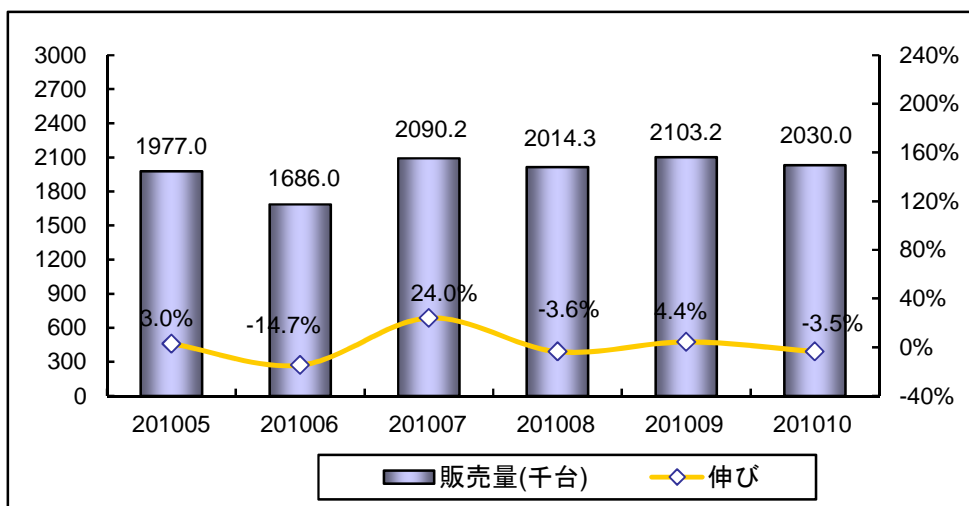
No.	メーカー	販売量(万台)
1	ノキア	446.5
2	サムスン	236.0
3	モトローラ	77.2
4	レノボ	46.8
5	LG	46.6
6	天語	46.0
7	金立	37.0
8	OPPO	34.8
9	步步高	29.3
10	康佳	25.4

2010年10月におけるGSM携帯電話人気機種ランキング

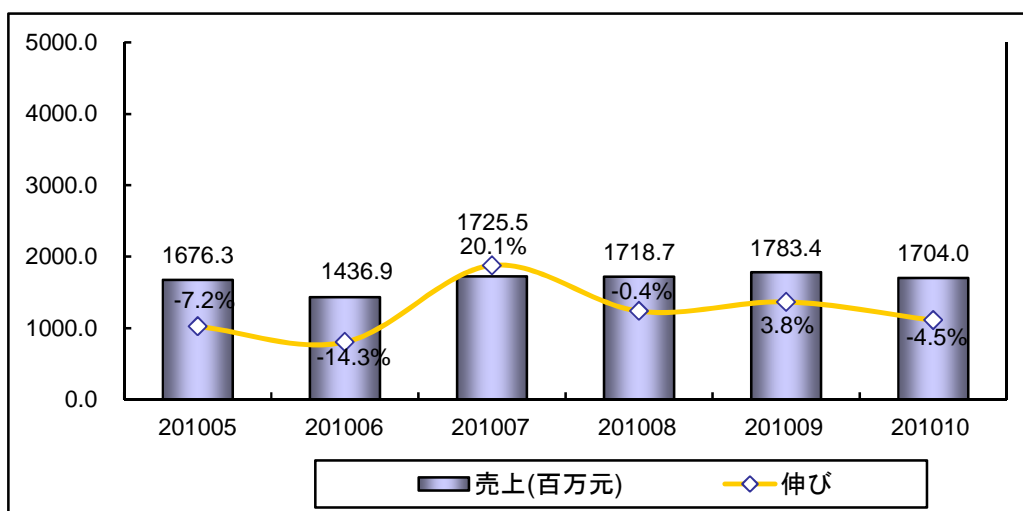
No.	メーカー	機種
1	Nokia	2220S
2	Nokia	1616
3	Nokia	5233
4	Nokia	2700C
5	Nokia	E66
6	Nokia	3208C
7	Nokia	2690
8	Nokia	1800
9	Nokia	X3
10	Motorola	WX180

CDMA 市場

2010年10月におけるCDMA携帯電話販売数の規模と趨勢

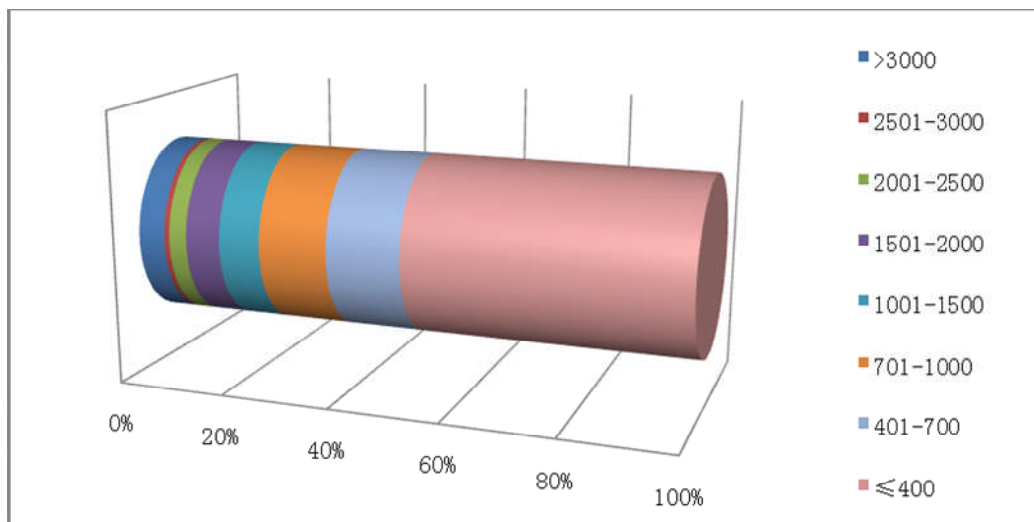


2010年10月におけるCDMA携帯電話販売額の規模と趨勢



2010年10月におけるCDMA携帯電話価格帯分布

価格帯	シェア
>3000	5.11%
2501-3000	0.96%
2001-2500	3.36%
1501-2000	6.56%
1001-1500	7.73%
701-1000	12.69%
401-700	13.53%
≤400	50.07%
总计	100%



2010年10月におけるCDMA携帯電話販売数ランキング

No.	メーカー	販売量(万台)
1	サムスン	62.0
2	華為	26.1
3	ZTE	23.0
4	LG	16.4
5	酷派	16.2
6	ノキア	15.5
7	天語	12.1
8	ハイセンス	9.4
9	モトローラ	4.9
10	港利通	3.6

2010年10月CDMA人気機種ランキング

No.	ブランド	機種
1	Samsung	E189
2	Samsung	B189
3	Samsung	B309
4	Nokia	1506
5	ZTE	S100
6	Huawei	C2808
7	Nokia	3806
8	ZTE	C370
9	kong-profit	KP579
10	Samsung	SCH-W699