

## 中国レーザープリンター市場におけるデータ分析報告書(2011年第一四半期)

調査対象	データ内容	該当期	報告回数(年)	報告日
レーザープリンター	中国レーザープリンター市場における 販売 データ分析	第1四半期	4	2011年4月25日

### 【データ内容】

調査範囲: 中国全土の7つの行政地区(東北・華北・華中・華東・華南・西北・西南)

調査企業: 業界トップ10社

調査項目: メーカー別・地域別・商品別(スペック含む)の販売価格、売上高、販売量など

通貨単位: 人民元

データ出所: 賽迪顧問股份有限公司(CCID)

提供者: ファーイースト・パートナーズ株式会社

# 目次

各頁にリンクする

- 1 [四半期販売分析](#)
- 2 [市場シェアー販売量から](#)
- 3 [売上構造ー売上額から](#)
- 4 [販売価格ー販売量から](#)
- 5 [製品サイズー販売量から](#)
- 6 [.....](#)
- 7 [.....](#)
- 8 [.....](#)
- 9 [.....](#)
- 10 [.....](#)

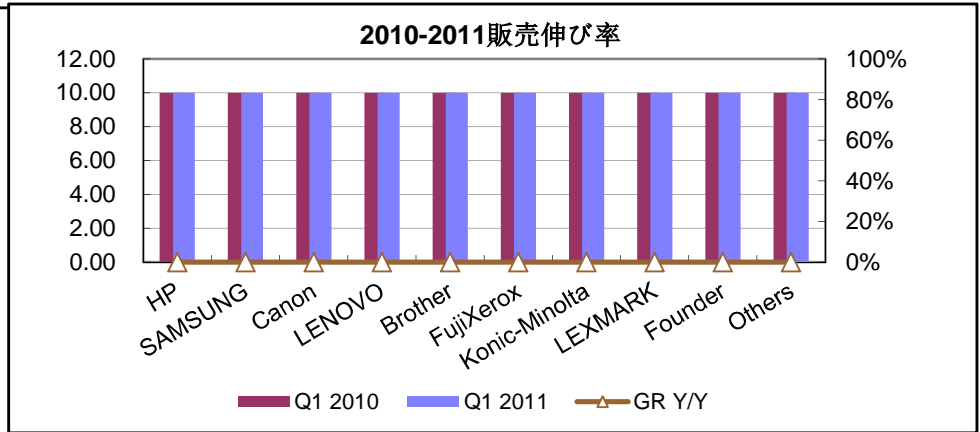
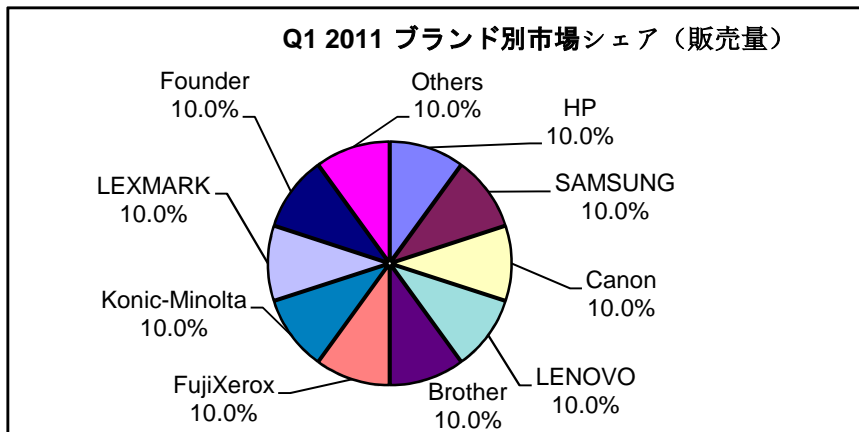
# 中国レーザープリンター市場

[戻る](#)

Table 1A: 市場シェア

Units(10K)					
Vendor	Q1 2010	% Share	Q1 2011	% Share	GR Y/Y
HP	10.00	10.0%	10.00	10.0%	0.0%
SAMSUNG	10.00	10.0%	10.00	10.0%	0.0%
Canon	10.00	10.0%	10.00	10.0%	0.0%
LENOVO	10.00	10.0%	10.00	10.0%	0.0%
Brother	10.00	10.0%	10.00	10.0%	0.0%
FujiXerox	10.00	10.0%	10.00	10.0%	0.0%
Konic-Minolta	10.00	10.0%	10.00	10.0%	0.0%
LEXMARK	10.00	10.0%	10.00	10.0%	0.0%
Founder	10.00	10.0%	10.00	10.0%	0.0%
Others	10.00	10.0%	10.00	10.0%	0.0%
总计	100.00	100.0%	100.00	100.0%	0.0%

アナリストコメント



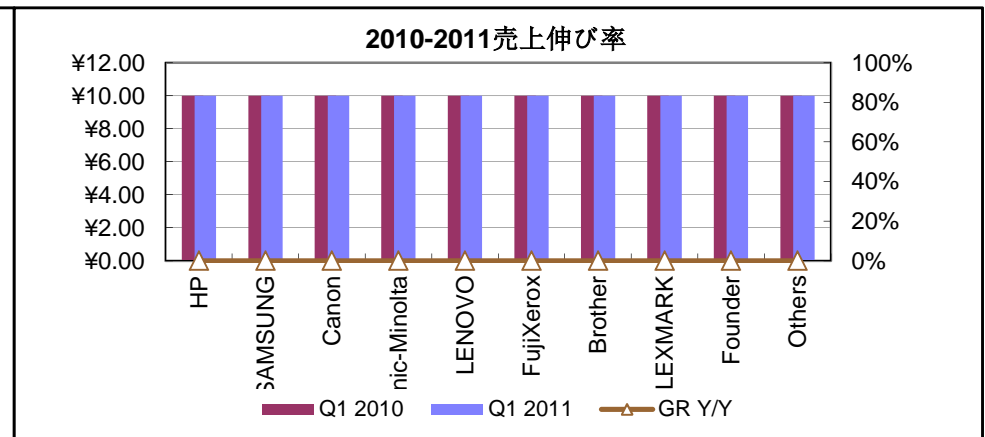
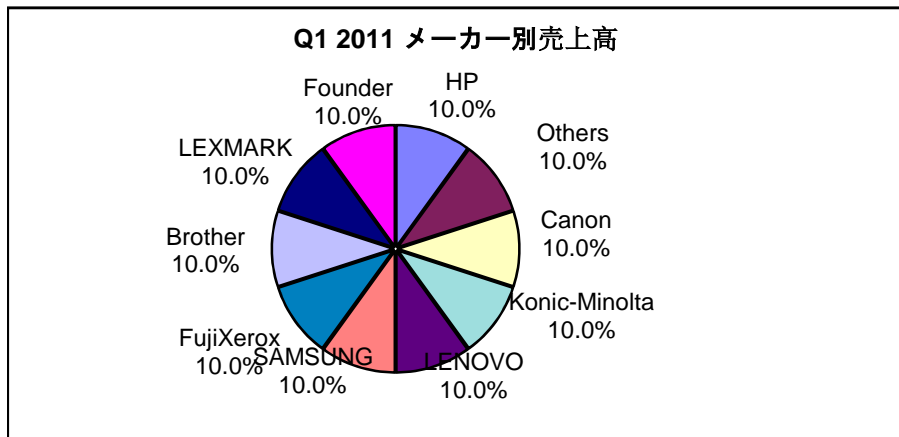
# 中国レーザープリンター市場

[戻る](#)

Table 1B: 売上シェア

RMB(Millions)					
Vendor	Q1 2010	% Share	Q1 2011	% Share	GR Y/Y
HP	¥10.00	10.0%	¥10.00	10.0%	0.0%
SAMSUNG	¥10.00	10.0%	¥10.00	10.0%	0.0%
Canon	¥10.00	10.0%	¥10.00	10.0%	0.0%
Konic-Minolta	¥10.00	10.0%	¥10.00	10.0%	0.0%
LENOVO	¥10.00	10.0%	¥10.00	10.0%	0.0%
FujiXerox	¥10.00	10.0%	¥10.00	10.0%	0.0%
Brother	¥10.00	10.0%	¥10.00	10.0%	0.0%
LEXMARK	¥10.00	10.0%	¥10.00	10.0%	0.0%
Founder	¥10.00	10.0%	¥10.00	10.0%	0.0%
Others	¥10.00	10.0%	¥10.00	10.0%	0.0%
合計	¥100.00	100.0%	¥100.00	100.0%	0.0%

アナリストコメント



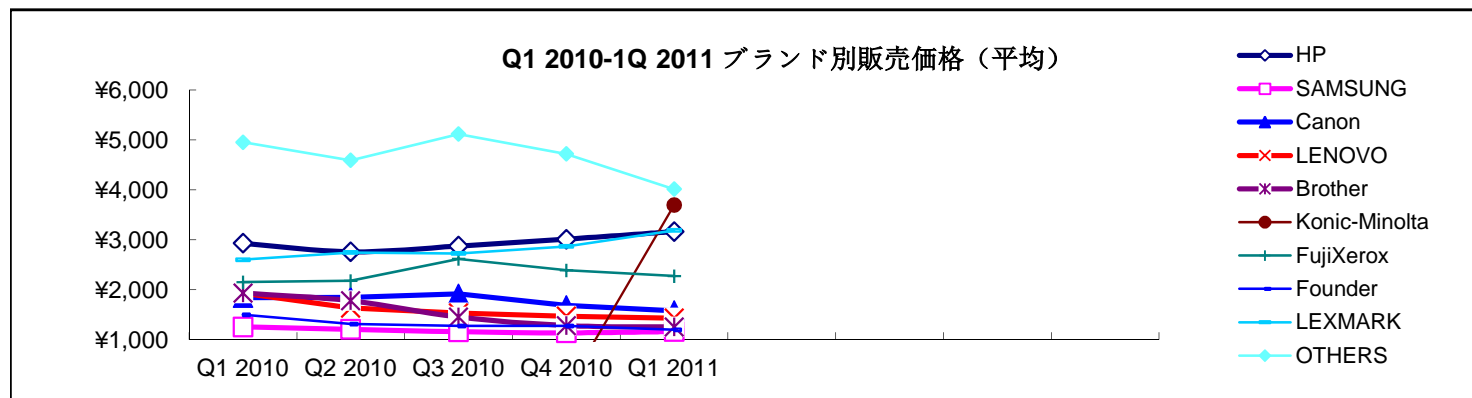
# 中国レーザープリンター市場

[戻る](#)

Table 2A: 販売価格(平均)

RMB(ASP)					
Vendor	Q1 2010	Q2 2010	Q3 2010	Q4 2010	Q1 2011
HP	¥2,929	¥2,758	¥2,872	¥3,011	¥3,162
SAMSUNG	¥1,256	¥1,207	¥1,159	¥1,136	¥1,161
Canon	¥1,839	¥1,849	¥1,914	¥1,684	¥1,578
LENOVO	¥1,929	¥1,633	¥1,534	¥1,468	¥1,432
Brother	¥1,935	¥1,778	¥1,453	¥1,282	¥1,252
Konic-Minolta	--	--	--	--	¥3,692
FujiXerox	¥2,153	¥2,177	¥2,616	¥2,387	¥2,273
Founder	¥1,498	¥1,311	¥1,274	¥1,274	¥1,198
LEXMARK	¥2,601	¥2,745	¥2,724	¥2,865	¥3,188
OTHERS	¥4,951	¥4,590	¥5,114	¥4,717	¥4,014
合計	¥2,578	¥2,447	¥2,548	¥2,584	¥2,593

アナリストコメント



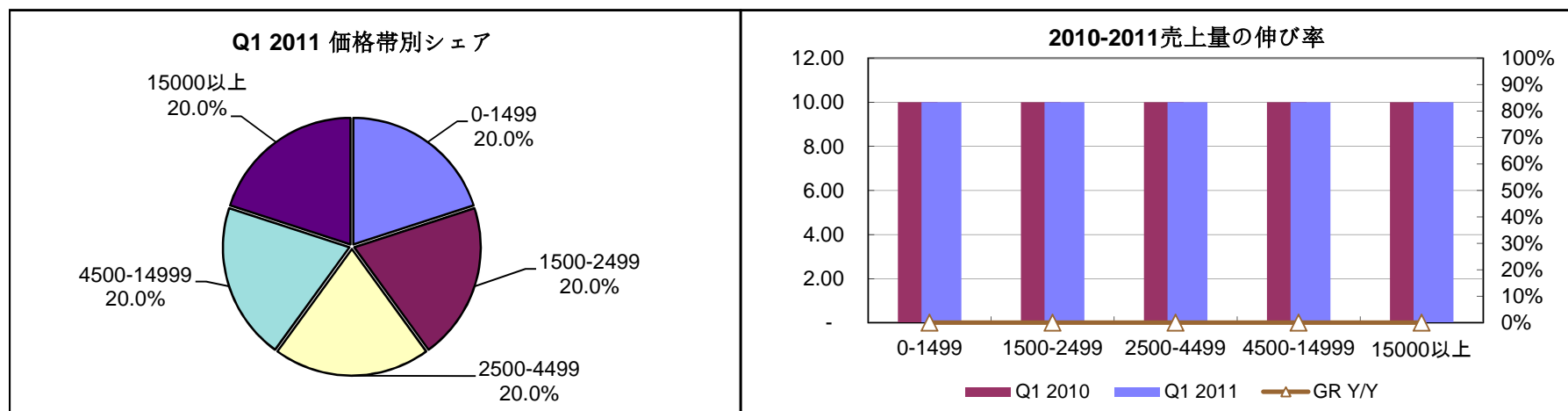
# 中国レーザープリンター市場

[戻る](#)

Table 3A: 価格帯

Units(10K)					
価格帯区分	Q1 2010	% Share	Q1 2011	% Share	GR Y/Y
0-1499	10.00	20.0%	10.00	20.0%	0.0%
1500-2499	10.00	20.0%	10.00	20.0%	0.0%
2500-4499	10.00	20.0%	10.00	20.0%	0.0%
4500-14999	10.00	20.0%	10.00	20.0%	0.0%
15000以上	10.00	20.0%	10.00	20.0%	0.0%
总计	50.00	100.0%	50.00	100.0%	0.0%

アナリストコメント



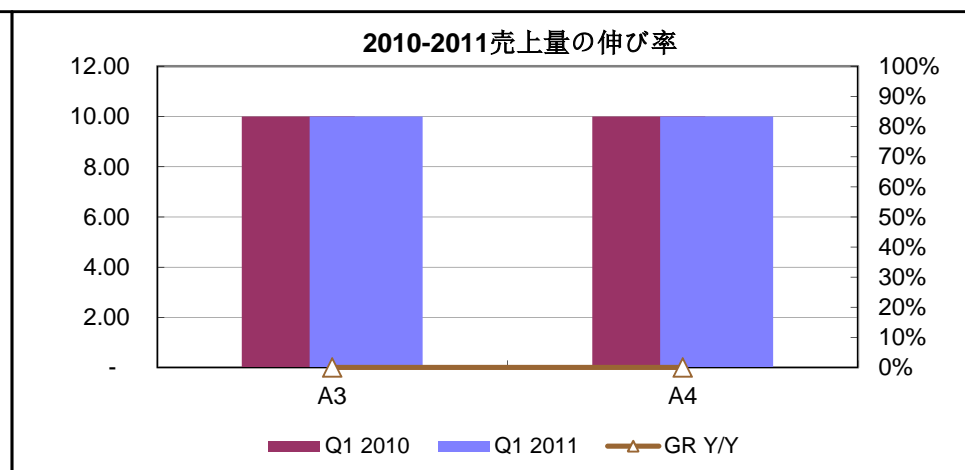
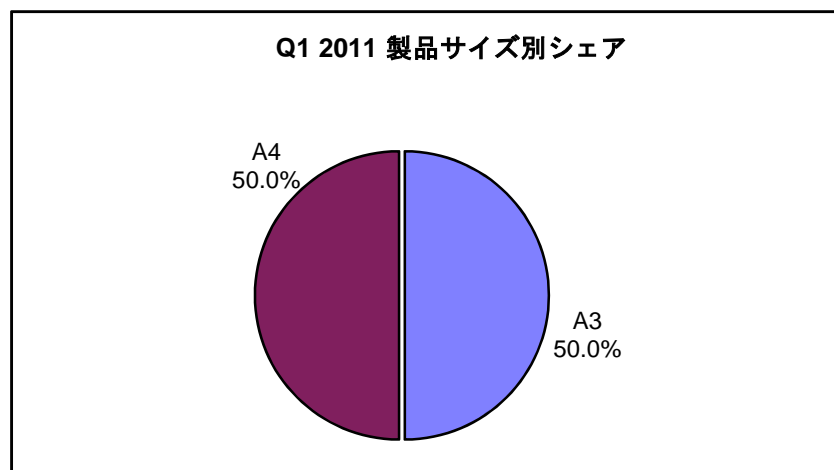
# 中国レーザープリンター市場

[戻る](#)

Table 4A: サイズ別売上シェア

Units(10K)					
サイズ	Q1 2010	% Share	Q1 2011	% Share	GR Y/Y
A3	10.00	50.0%	10.00	50.0%	0.0%
A4	10.00	50.0%	10.00	50.0%	0.0%
合計	20.00	100.0%	20.00	100.0%	0.0%

アナリストコメント



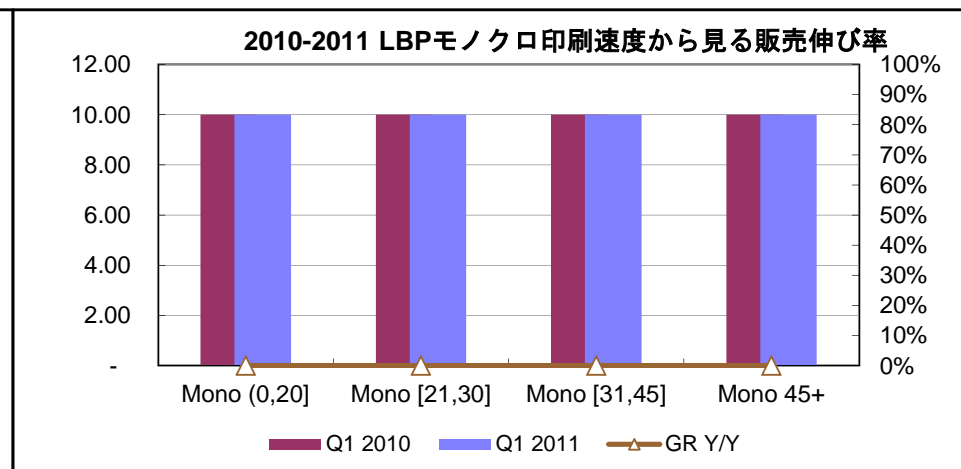
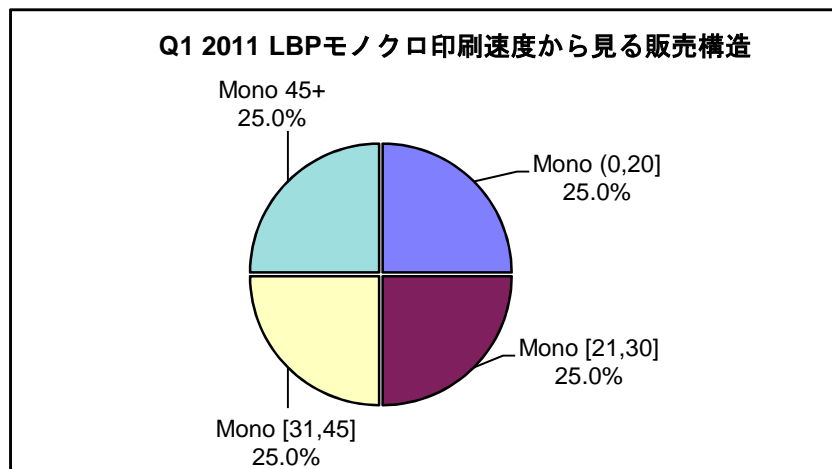
# 中国レーザープリンター市場

[戻る](#)

Table 5A: プリント速度別販売シェア

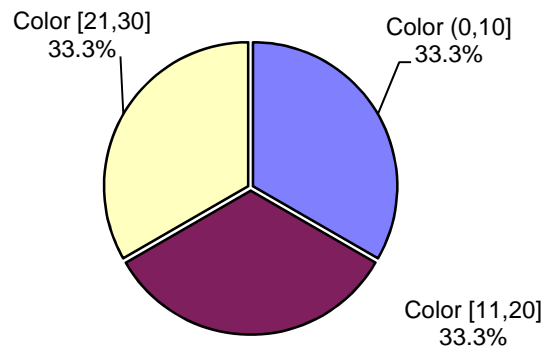
Units(10K)					
印刷速度	Q1 2010	% Share	Q1 2011	% Share	GR Y/Y
Mono (0,20]	10.00	25.0%	10.00	25.0%	0.0%
Mono [21,30]	10.00	25.0%	10.00	25.0%	0.0%
Mono [31,45]	10.00	25.0%	10.00	25.0%	0.0%
Mono 45+	10.00	25.0%	10.00	25.0%	0.0%
<b>合計</b>	<b>40.00</b>	<b>100.0%</b>	<b>40.00</b>	<b>100.0%</b>	<b>0.0%</b>
Color (0,10]	10.00	25.0%	10.00	25.0%	0.0%
Color [11,20]	10.00	25.0%	10.00	25.0%	0.0%
Color [21,30]	10.00	25.0%	10.00	25.0%	0.0%
Color 30+	10.00	25.0%	10.00	25.0%	0.0%
<b>合計</b>	<b>40.00</b>	<b>75.0%</b>	<b>40.00</b>	<b>75.0%</b>	<b>0.0%</b>

アナリストコメント

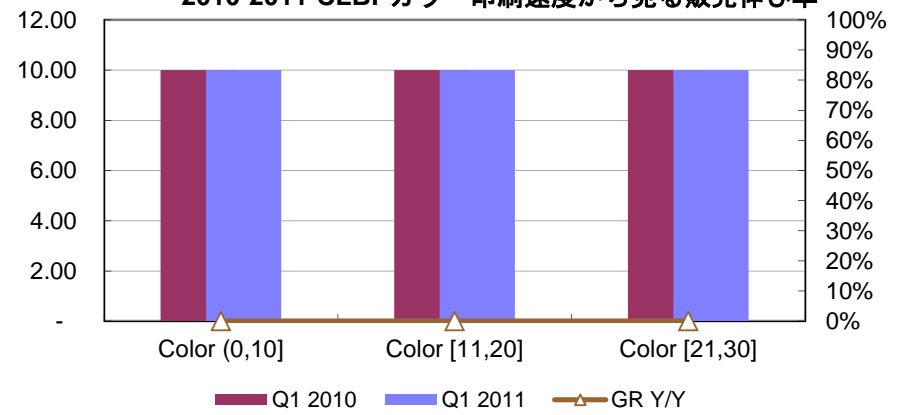




Q1 2011 CLBPカラー印刷速度から見る販売構造



2010-2011 CLBPカラー印刷速度から見る販売伸び率



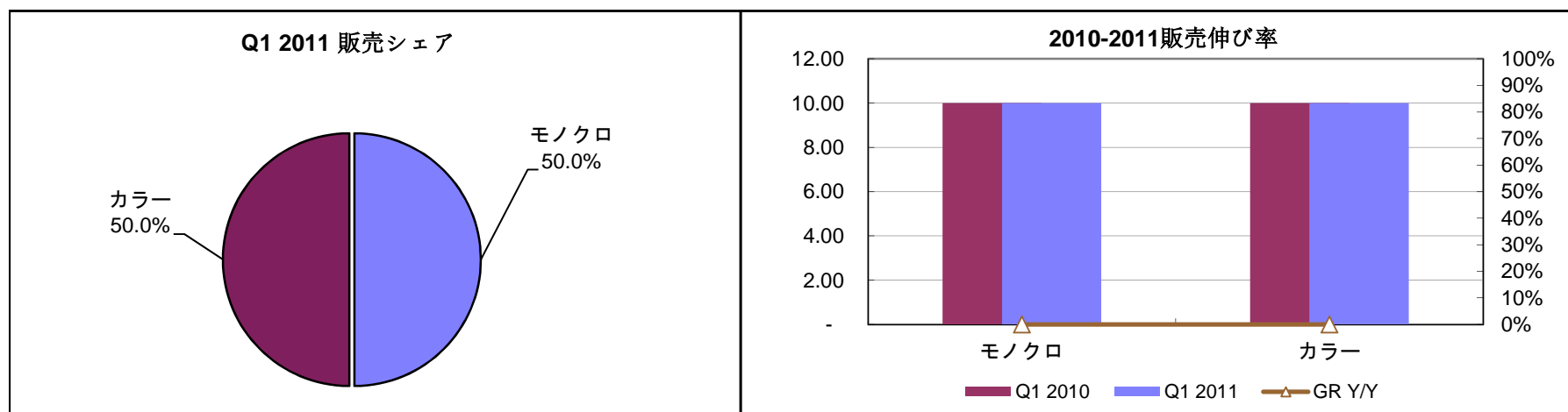
# 中国レーザープリンター市場

[戻る](#)

Table 6A: プリント色別市場シェア

Units(10K)					
印刷色	Q1 2010	% Share	Q1 2011	% Share	GR Y/Y
モノクロ	10.00	50.0%	10.00	50.0%	0.0%
カラー	10.00	50.0%	10.00	50.0%	0.0%
合計	20.00	100.0%	20.00	100.0%	0.0%

アナリストコメント



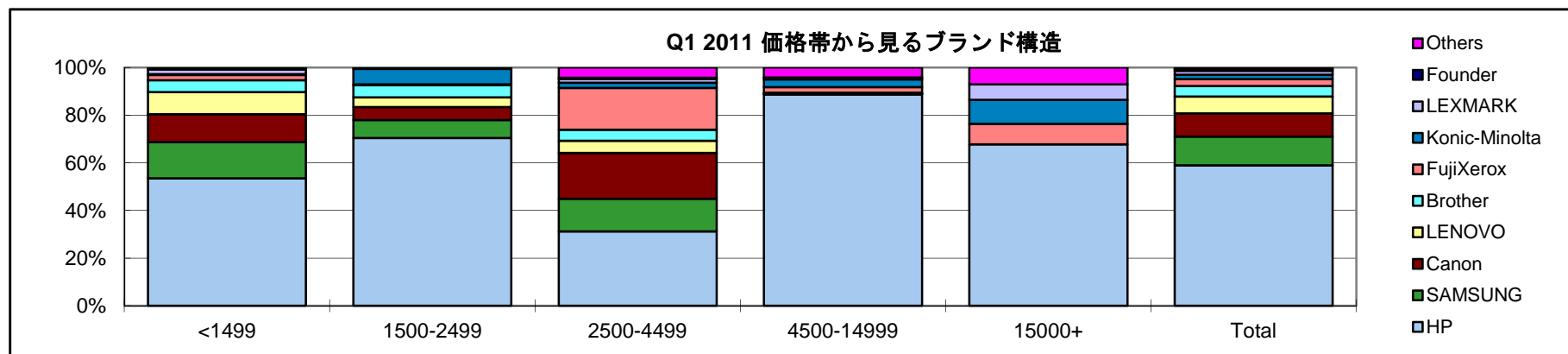
# 中国レーザープリンター市場

[戻る](#)

Table 7A: メーカー別販売価格

Vendor	Units(10K)					Total
	<1499	1500-2499	2500-4499	4500-14999	15000+	
HP	53.5%	70.5%	31.2%	88.8%	67.7%	58.9%
SAMSUNG	15.2%	7.5%	13.7%	0.0%	0.0%	12.1%
Canon	11.7%	5.5%	19.2%	0.3%	0.0%	9.8%
LENOVO	9.3%	4.1%	5.1%	0.3%	0.0%	7.2%
Brother	5.0%	5.0%	4.6%	0.0%	0.0%	4.4%
FujiXerox	2.2%	0.4%	17.5%	2.4%	8.7%	2.9%
Konic-Minolta	0.3%	6.4%	2.1%	3.2%	10.0%	1.8%
LEXMARK	2.0%	0.6%	1.7%	0.8%	6.6%	1.7%
Founder	0.8%	0.0%	0.4%	0.0%	0.0%	0.6%
Others	0.0%	0.0%	4.3%	4.2%	7.0%	0.8%
<b>合計</b>	<b>100.0%</b>	<b>100.0%</b>	<b>100.0%</b>	<b>100.0%</b>	<b>100.0%</b>	<b>100.0%</b>

アナリストコメント



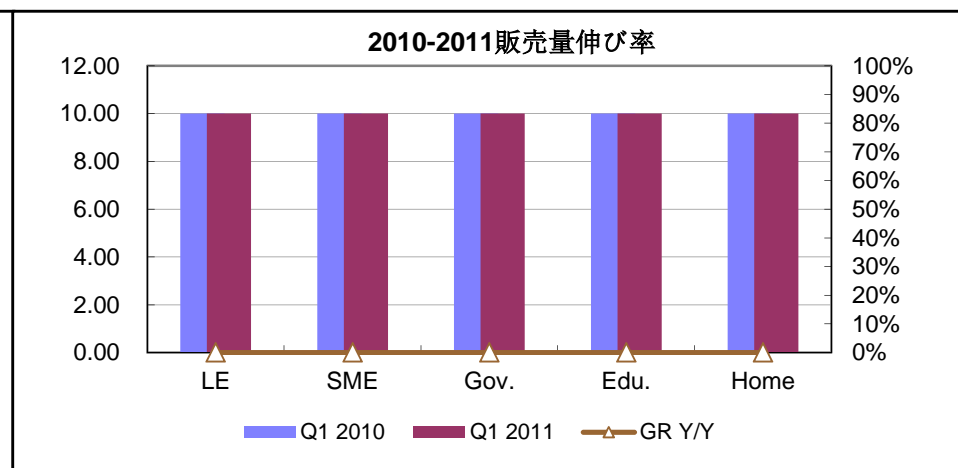
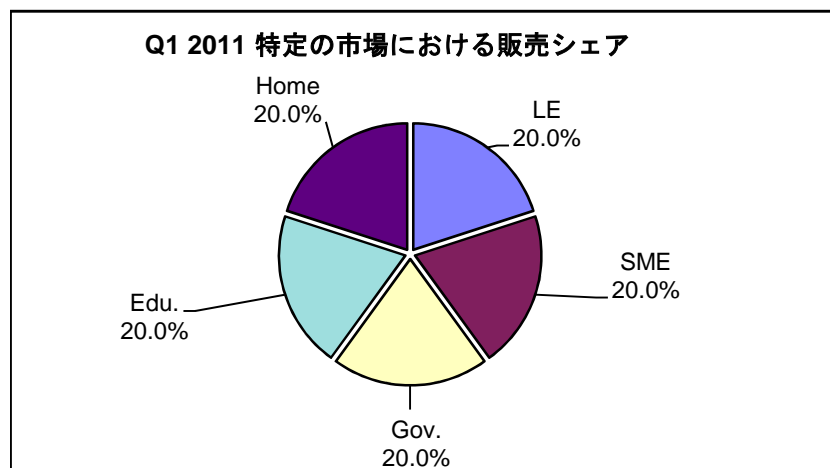
# 中国レーザープリンター市場

[戻る](#)

Table 8A: 特定の市場における販売

Units(10K)					
Vertical	Q1 2010	% Share	Q1 2011	% Share	GR Y/Y
LE	10.00	20.0%	10.00	20.0%	0.0%
SME	10.00	20.0%	10.00	20.0%	0.0%
Gov.	10.00	20.0%	10.00	20.0%	0.0%
Edu.	10.00	20.0%	10.00	20.0%	0.0%
Home	10.00	20.0%	10.00	20.0%	0.0%
总计	50.00	100.0%	50.00	100.0%	0.0%

アナリストコメント



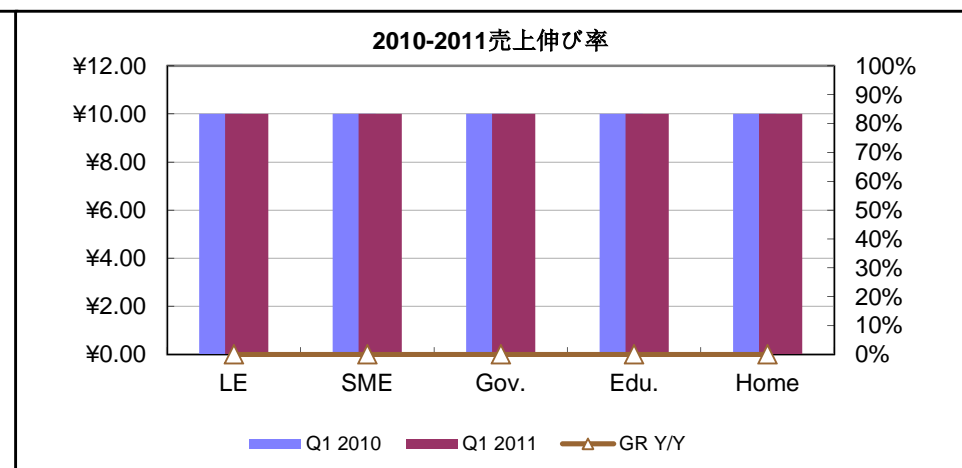
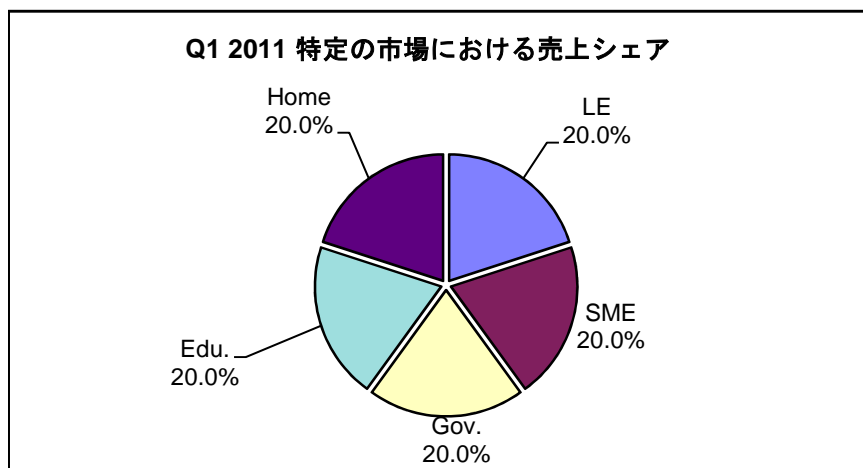
# 中国レーザープリンター市場

[戻る](#)

Table 8B: 特定の市場における売上

RMB(100 Millions)					
Vertical	Q1 2010	% Share	Q1 2011	% Share	GR Y/Y
LE	¥10.00	20.0%	¥10.00	20.0%	0.0%
SME	¥10.00	20.0%	¥10.00	20.0%	0.0%
Gov.	¥10.00	20.0%	¥10.00	20.0%	0.0%
Edu.	¥10.00	20.0%	¥10.00	20.0%	0.0%
Home	¥10.00	20.0%	¥10.00	20.0%	0.0%
合計	¥50.00	100.0%	¥50.00	100.0%	0.0%

コメント



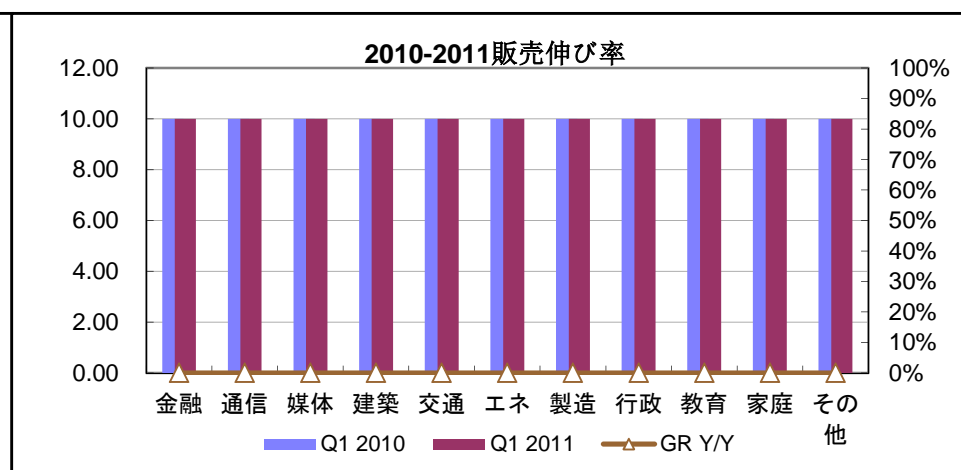
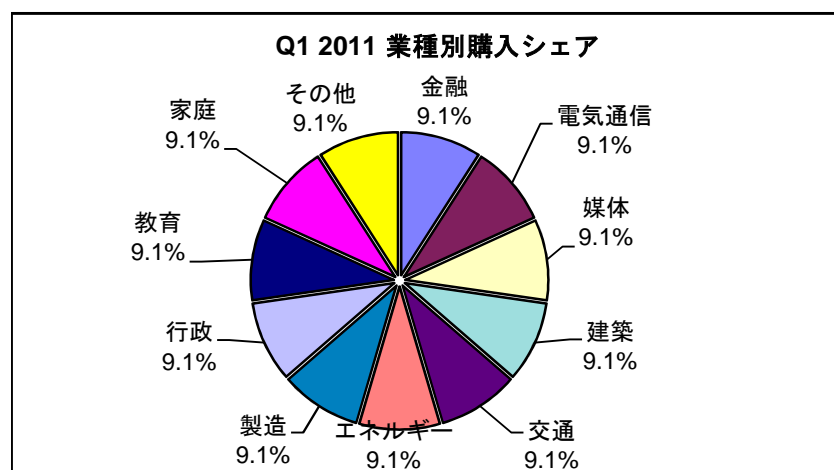
# 中国レーザープリンター市場

[戻る](#)

Table 9A: 業種別販売シェア

Units(10K)					
Industry	Q1 2010	% Share	Q1 2011	% Share	GR Y/Y
金融	10.00	9.1%	10.00	9.1%	0.0%
通信	10.00	9.1%	10.00	9.1%	0.0%
媒体	10.00	9.1%	10.00	9.1%	0.0%
建築	10.00	9.1%	10.00	9.1%	0.0%
交通	10.00	9.1%	10.00	9.1%	0.0%
エネ	10.00	9.1%	10.00	9.1%	0.0%
製造	10.00	9.1%	10.00	9.1%	0.0%
行政	10.00	9.1%	10.00	9.1%	0.0%
教育	10.00	9.1%	10.00	9.1%	0.0%
家庭	10.00	9.1%	10.00	9.1%	0.0%
その他	10.00	9.1%	10.00	9.1%	0.0%
总计	110.00	100.0%	110.00	100.0%	0.0%

アナリストコメント



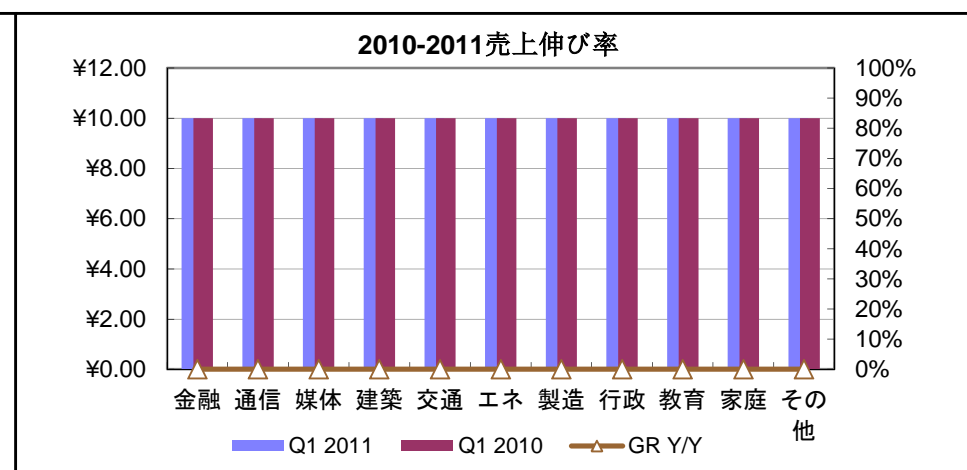
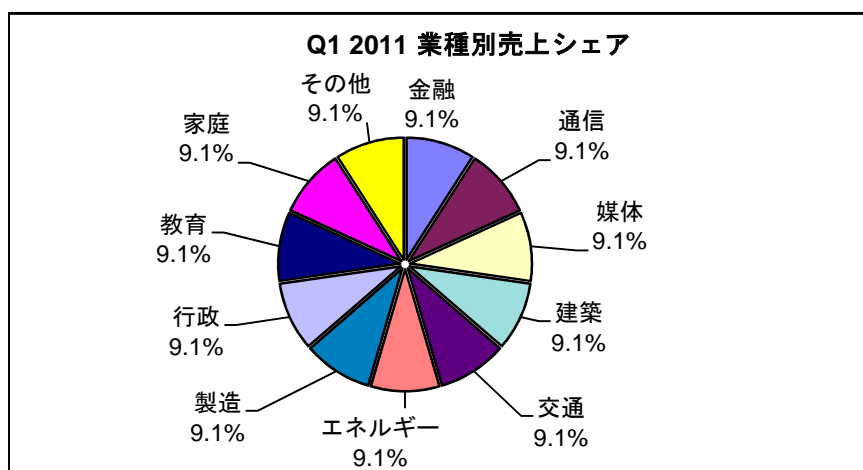
# 中国レーザープリンター市場

[戻る](#)

Table 9B: 業種別売上シェア

RMB(100 Millions)					
Industry	Q1 2010	% Share	Q1 2011	% Share	GR Y/Y
金融	¥10.00	9.1%	¥10.00	9.1%	0.0%
通信	¥10.00	9.1%	¥10.00	9.1%	0.0%
媒体	¥10.00	9.1%	¥10.00	9.1%	0.0%
建築	¥10.00	9.1%	¥10.00	9.1%	0.0%
交通	¥10.00	9.1%	¥10.00	9.1%	0.0%
エネ	¥10.00	9.1%	¥10.00	9.1%	0.0%
製造	¥10.00	9.1%	¥10.00	9.1%	0.0%
行政	¥10.00	9.1%	¥10.00	9.1%	0.0%
教育	¥10.00	9.1%	¥10.00	9.1%	0.0%
家庭	¥10.00	9.1%	¥10.00	9.1%	0.0%
その他	¥10.00	9.1%	¥10.00	9.1%	0.0%
合計	¥110.00	100.0%	¥110.00	100.0%	0.0%

アナリストコメント



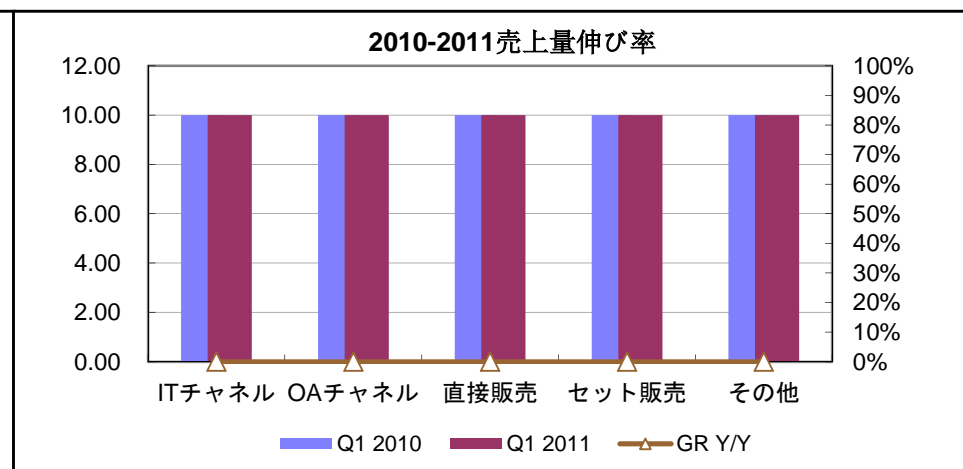
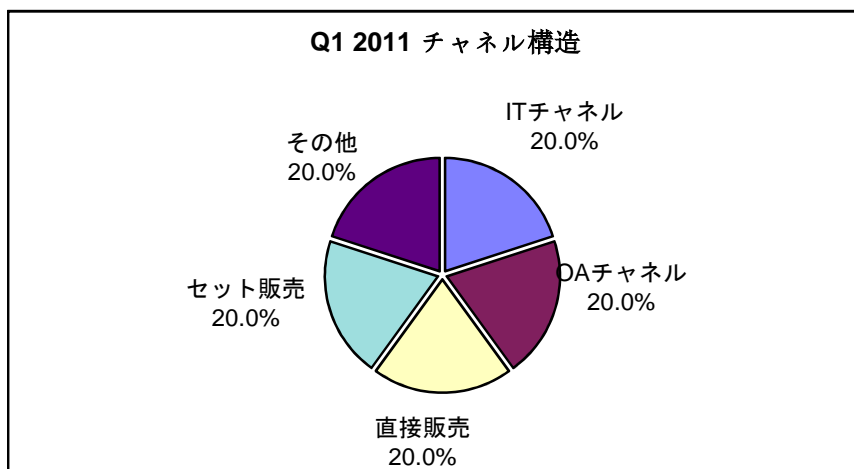
# 中国レーザープリンター市場

[戻る](#)

Table 10A: 販売チャネル

Units(10K)					
Channel	Q1 2010	% Share	Q1 2011	% Share	GR Y/Y
ITチャネル	10.00	20.0%	10.00	20.0%	0.0%
OAチャネル	10.00	20.0%	10.00	20.0%	0.0%
直接販売	10.00	20.0%	10.00	20.0%	0.0%
セット販売	10.00	20.0%	10.00	20.0%	0.0%
その他	10.00	20.0%	10.00	20.0%	0.0%
<b>合計</b>	<b>50.00</b>	<b>100.0%</b>	<b>50.00</b>	<b>100.0%</b>	<b>0.0%</b>

アナリストコメント





# 中国レーザープリンター市場

[戻る](#)

Table 10B: チャンネル別売上

RMB(100 Millions)					
Channel	Q1 2010	% Share	Q1 2011	% Share	GR Y/Y
ITチャンネル	¥10.00	20.0%	¥10.00	20.0%	0.0%
OAチャンネル	¥10.00	20.0%	¥10.00	20.0%	0.0%
直接販売	¥10.00	20.0%	¥10.00	20.0%	0.0%
セット販売	¥10.00	20.0%	¥10.00	20.0%	0.0%
その他	¥10.00	20.0%	¥10.00	20.0%	0.0%
<b>合計</b>	<b>¥50.00</b>	<b>100.0%</b>	<b>¥50.00</b>	<b>100.0%</b>	<b>0.0%</b>

コメント

